

LEGENDA

ÁREA A SER PAVIMENTADA



RAMPA

CALCULO DE PAVIMENTAÇÃO


TRAVESSA DOM BOSCO - (115,00 x 5,66) = 650,90 M²

ÁREA TOTAL DE PAVIMENTAÇÃO: 650,90 M²

MEIO-FIO

LINHA D'ÁGUA COM BLOQUETE REJUNTADO

20 CM DE BASE (CASCALHO DA BASE, CBR 60%, JP<6%, COMP. 100% P I)



BLOCKET INTERTRAVIDO 8CM

LINHA D'ÁGUA COM BLOQUETE REJUNTADO

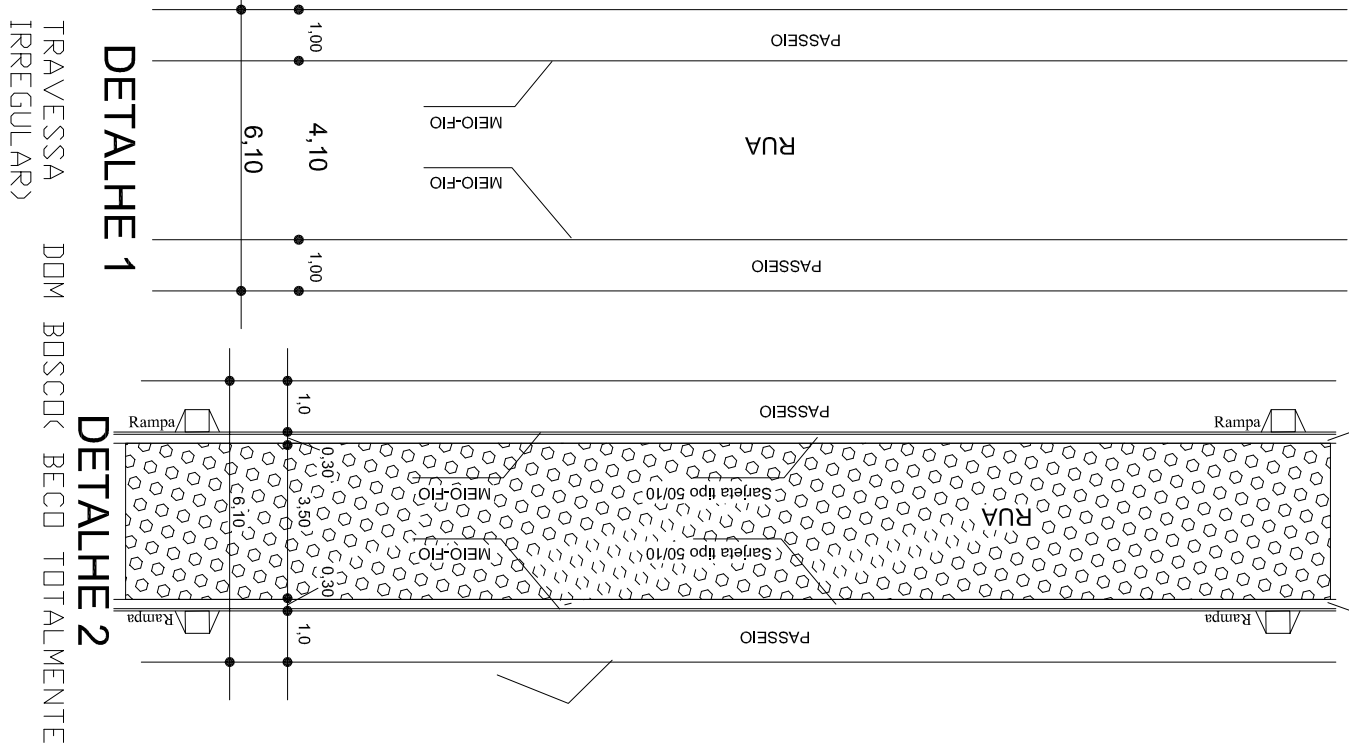
MEIO-FIO

S/ ESCALA

REGULARIZAÇÃO DO SUB LEITO (20 cm)COMP. 95% PN.

S/ESCALA

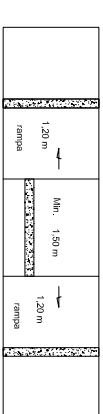
DETALHE 2



DETALHE 1

DETALHE 2

TRAVESSA DOM BOSCO (BECO TOTALMENTE IRREGULAR)



DENOMINAÇÃO:	USO:
PAVIMENTAÇÃO DE RUAS	SEC. OBRAS
PAVIMENTAÇÃO BLOCKET BAIRRO PERNAMBUCO	
RT:	CREA:
ENG. CIVIL: JOSÉ CARLOS GOMES DA COSTA	027.376/D
ENDEREÇO DO CROQUI:	MUNICÍPIO:
BAIRRO PERNAMBUCO	MONTE AZUL-MG
DATA:	ÁREA DE PAVIMENTAÇÃO:
10/02/2020	650,90M ²
ESCALA:	
1 / 200	
MEIO-FIO:	
230,00M	