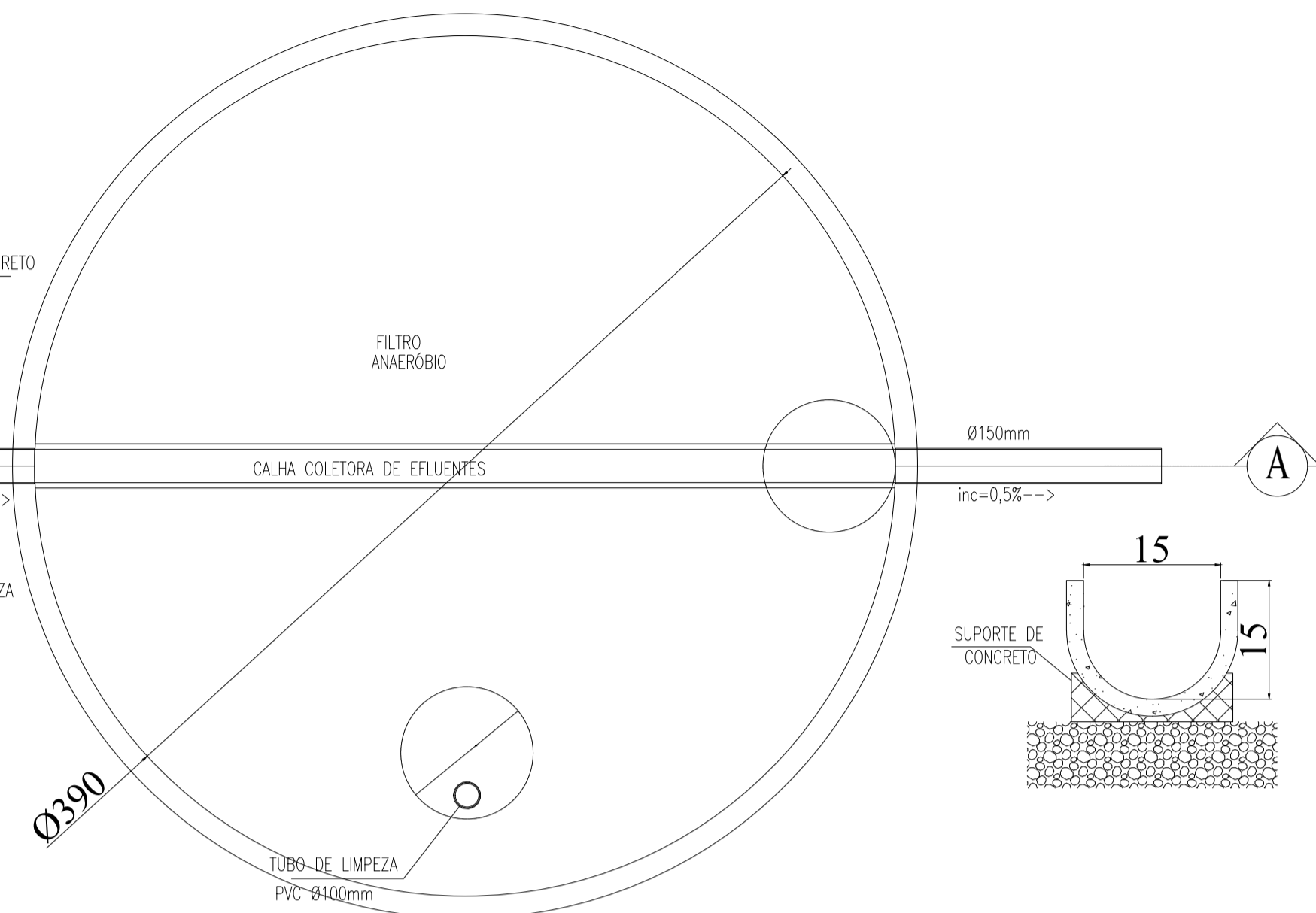


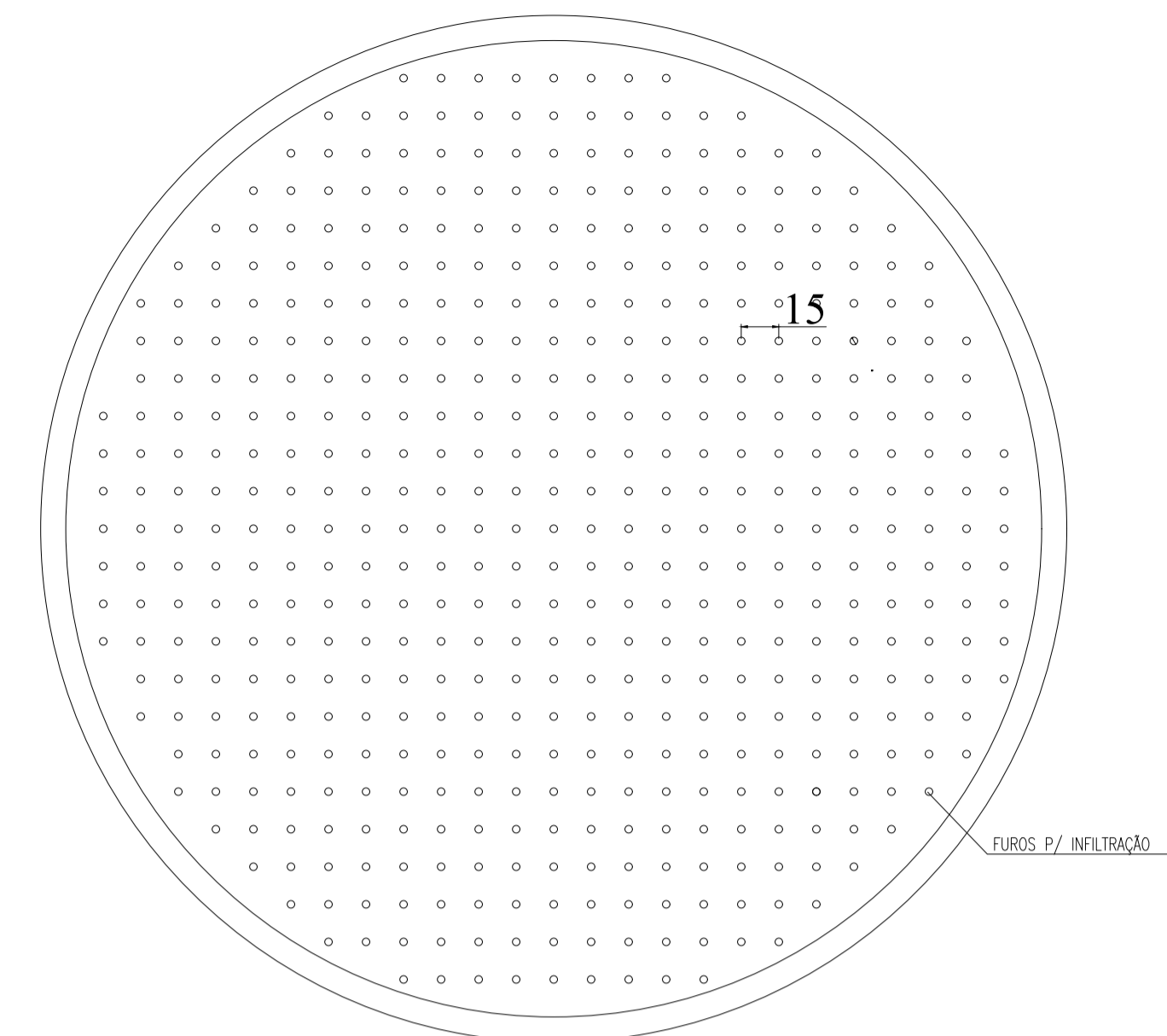
PLANTA FOSSA SÉPTICA-FILTRO ANAERÓBIO

ESCALA: 1/50



CANALETA COLETORA DE EFLUENTES

ESCALA: 1/50

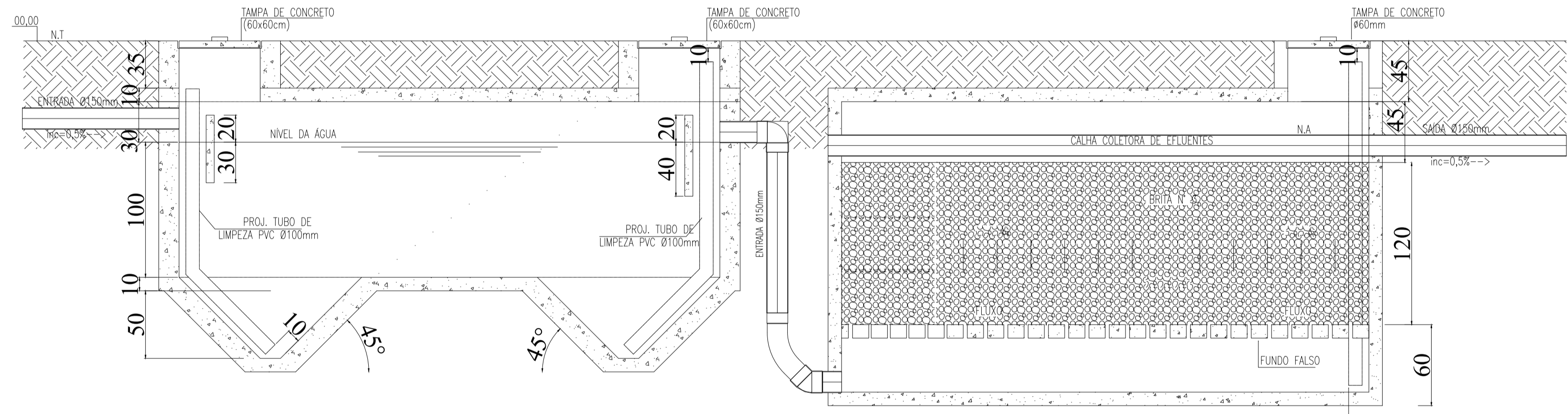


CORTE FUNDO FALSO-FILTRO

ESCALA: 1/50

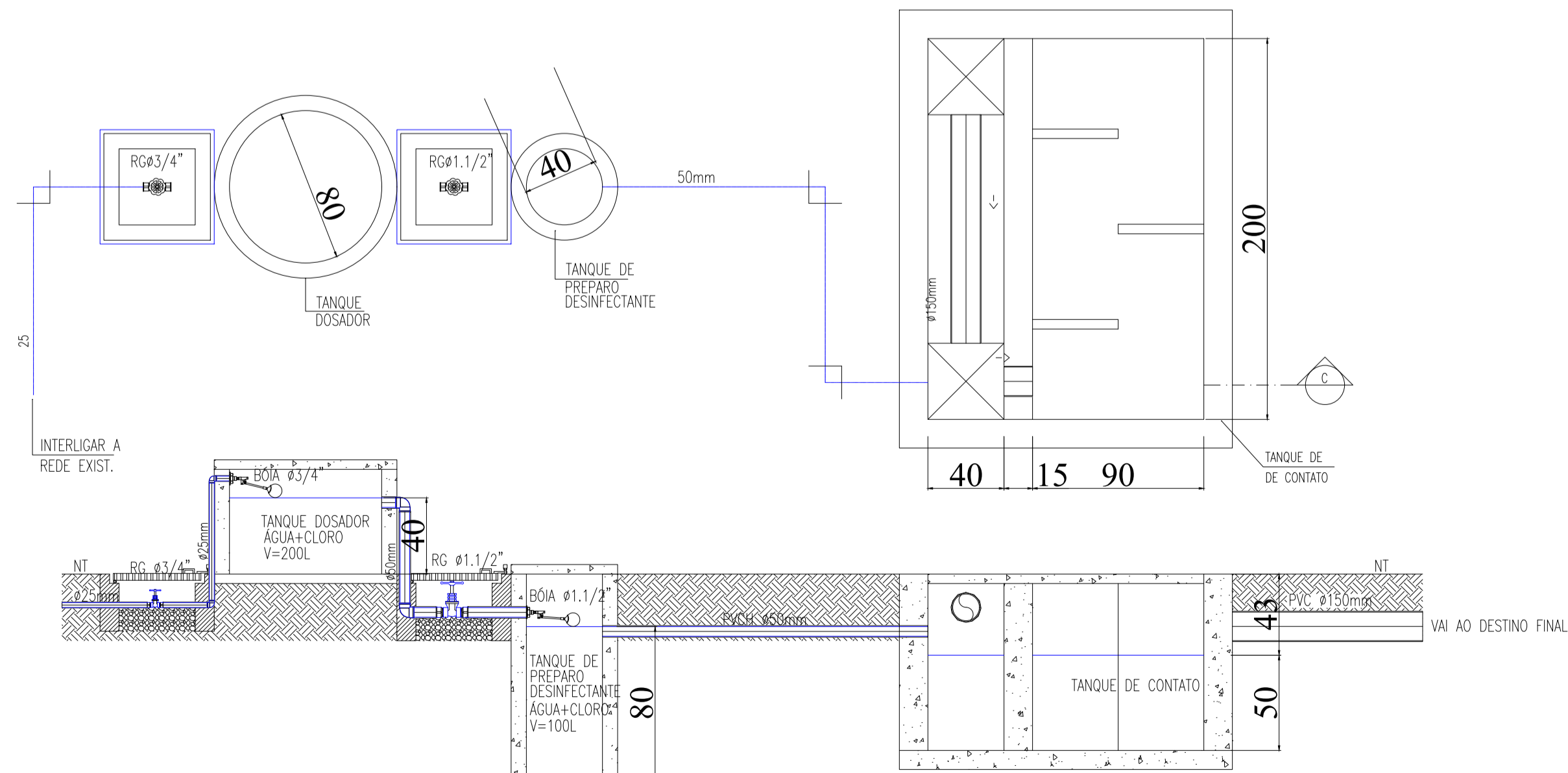
VALAS DE INFILTRAÇÃO OU SUMIDOURO

OBSERVAÇÃO:
O DESTINO E LOCAÇÃO FINAL DE ESGOTO SERÁ DEFINIDO EM FUNÇÃO DAS CARACTERÍSTICAS DO TERRENO (TAXA DE ABSORÇÃO, LENÇOL FREÁTICO, COTAS ETC.). CASO EXISTA REDE PÚBLICA DE ESGOTO EM PLENO FUNCIONAMENTO, O TRATAMENTO DA FOSSA, FILTRO E TANQUE DE CONTATO SERÃO DISPENSADOS. TODAS AS CAIXAS DE INSPEÇÃO, FOSSA, FILTRO, TANQUES DE TRATAMENTO DEVERÃO SER IMPERMEABILIZADOS.



CORTE AA FOSSA SÉPTICA/FILTRO ANAERÓBICO

ESCALA: 1/25



CORTE CC-TANQUE DOSADOR-TANQUE DE CONTATO

ESCALA: 1/25

PREFEITURA MUNICIPAL DE MONTE AZUL
Estado de Minas Gerais
Pça. Cel. Jonathan 220, Centro, Monte Azul- MG
Tel.: (38) 3811 1050

PARA USO DA PREFEITURA: _____

PARA USO DA CREA: _____

DENOMINAÇÃO: **PROJETO DE FOSSA SÉPTICA**

USO: **POPULAR**

PROPRIETÁRIO: _____

FOSSA LOCALIZADA: **BAIRRO SÃO JOSÉ**

ENDEREÇO: _____

UNIMONTES MONTE AZUL

RT: _____

CREA: **27.376/D**

ENG. CIVIL: **JOSÉ CARLOS GOMES DA COSTA**

ENDEREÇO DA OBRA: **BAIRRO SÃO JOSÉ**

MUNICÍPIO: **MONTE AZUL-MG**

ÁREA DO TERRENO: _____

ESCALAS: _____

INDICADAS

SETOR: _____

QUADRA: _____

LOTE: _____

PRANCHA: **1**

ÁREA DE CONTRUÇÃO: _____

DATA: **AGOSTO/2022**

DESENHO: **CARLOS GOMES**

1